

Doing Business w Polsce 2015



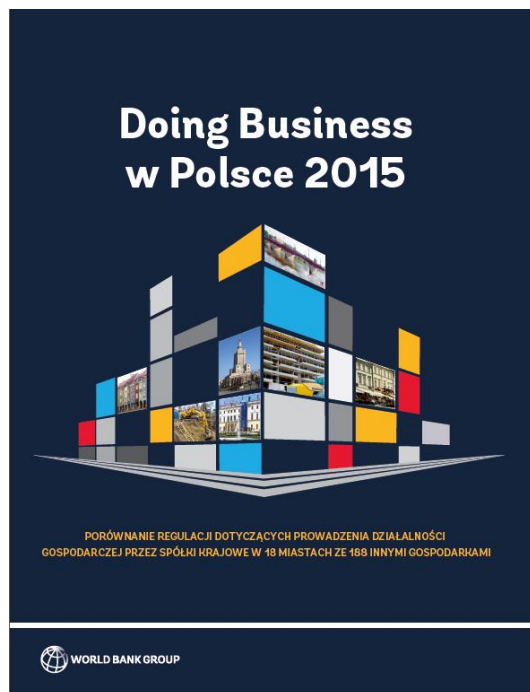
PORÓWNANIE REGULACJI DOTYCZĄCYCH PROWADZENIA DZIAŁALNOŚCI GOSPODARCZEJ PRZEZ SPÓŁKI KRAJOWE W 18 MIASTACH ZE 188 INNYMI GOSPODARKAMI



WORLD BANK GROUP



Co mierzy badanie *Doing Business*?

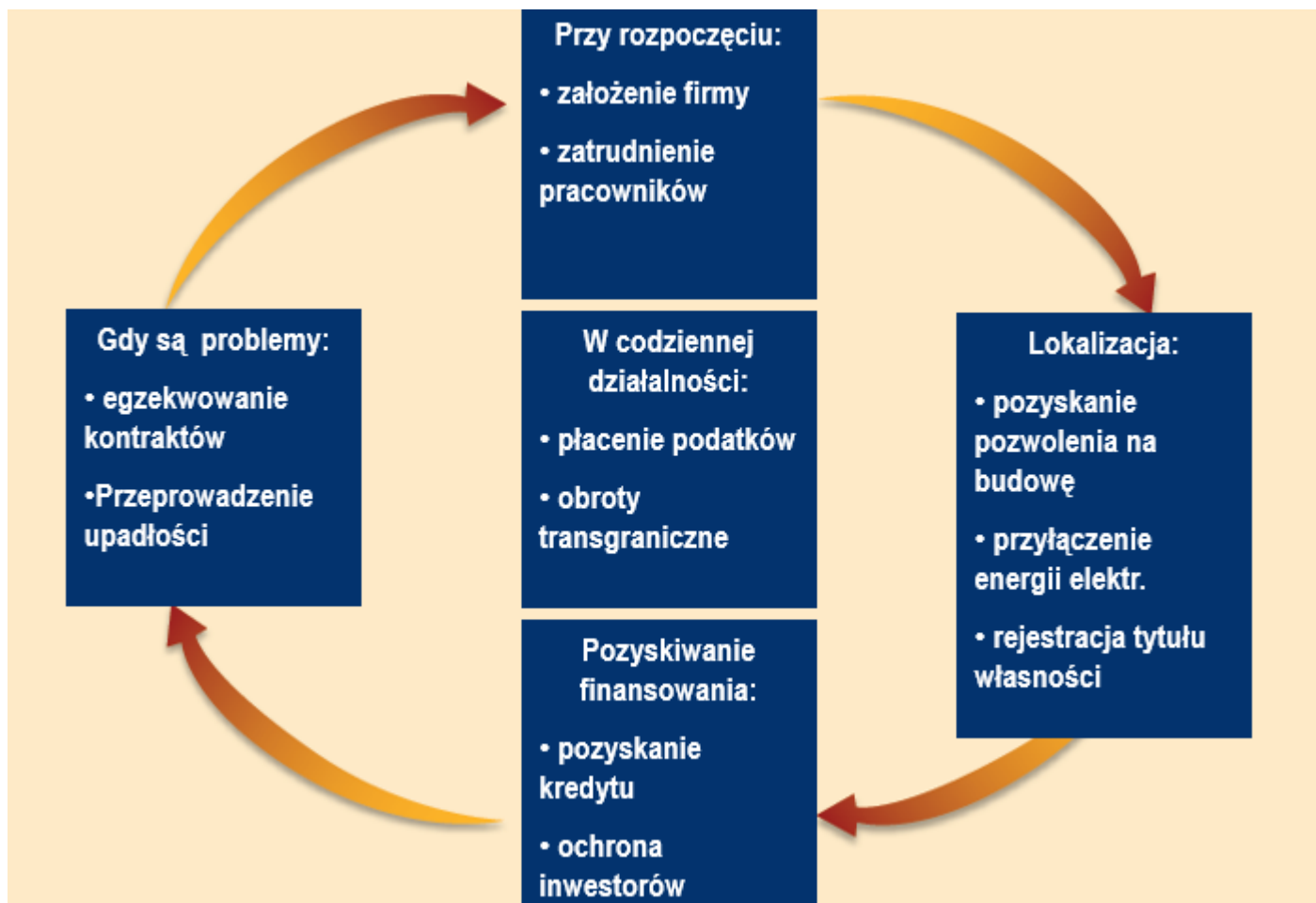


Wskaźniki *Doing Business*:

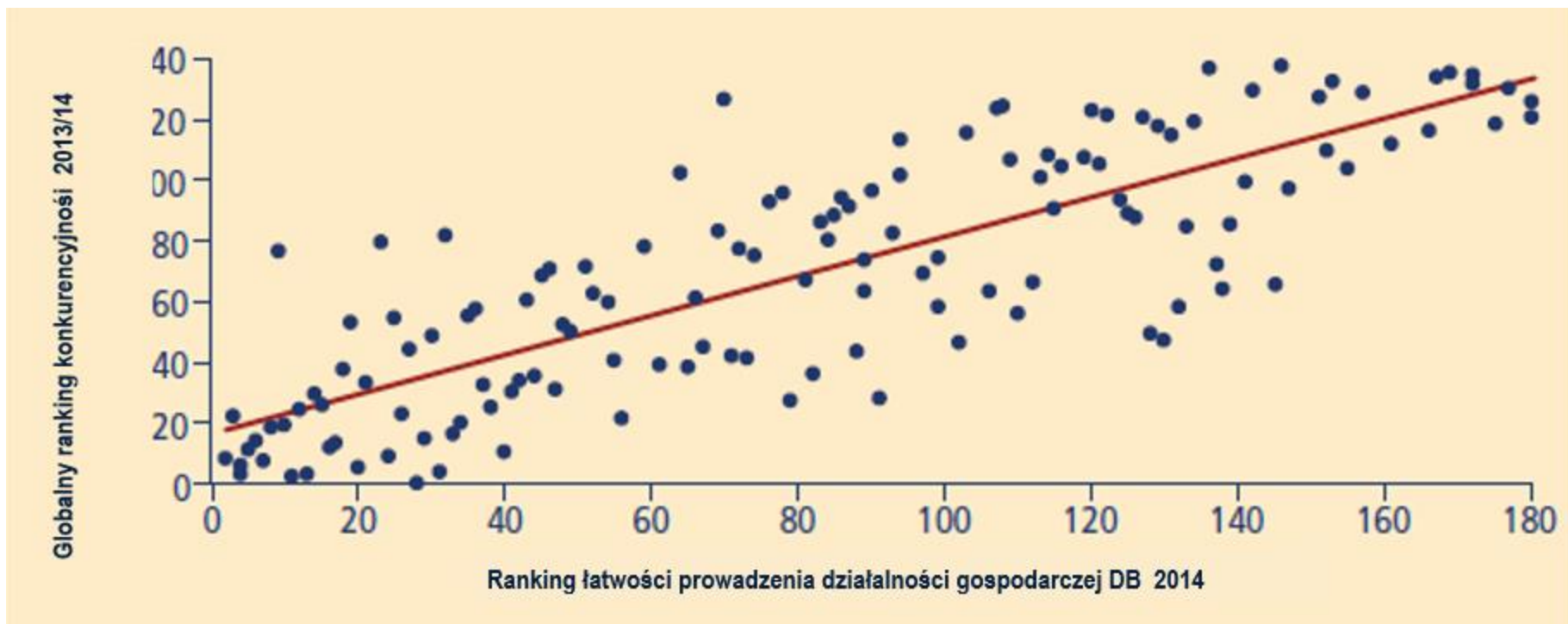
- ✓ Badają regulacje istotne dla cyklu życia małych i średnich przedsiębiorstw krajowych.
- ✓ Są budowane w oparciu o ustandaryzowane scenariusze.
- ✓ Są obliczane dla największych miast w każdym kraju.
- ✓ Dotyczą sektora formalnego.

NIE ANALIZUJĄ wszystkich aspektów środowiska biznesowego takich jak stabilność makroekonomiczna, korupcja, poziom umiejętności siły roboczej, bliskość rynków zbytu lub szczególne regulacje dotyczące inwestycji zagranicznych lub rynków finansowych.

Doing Business bada obszary przepisów szczególnie istotne dla całego cyklu życia małych i średnich przedsiębiorstw



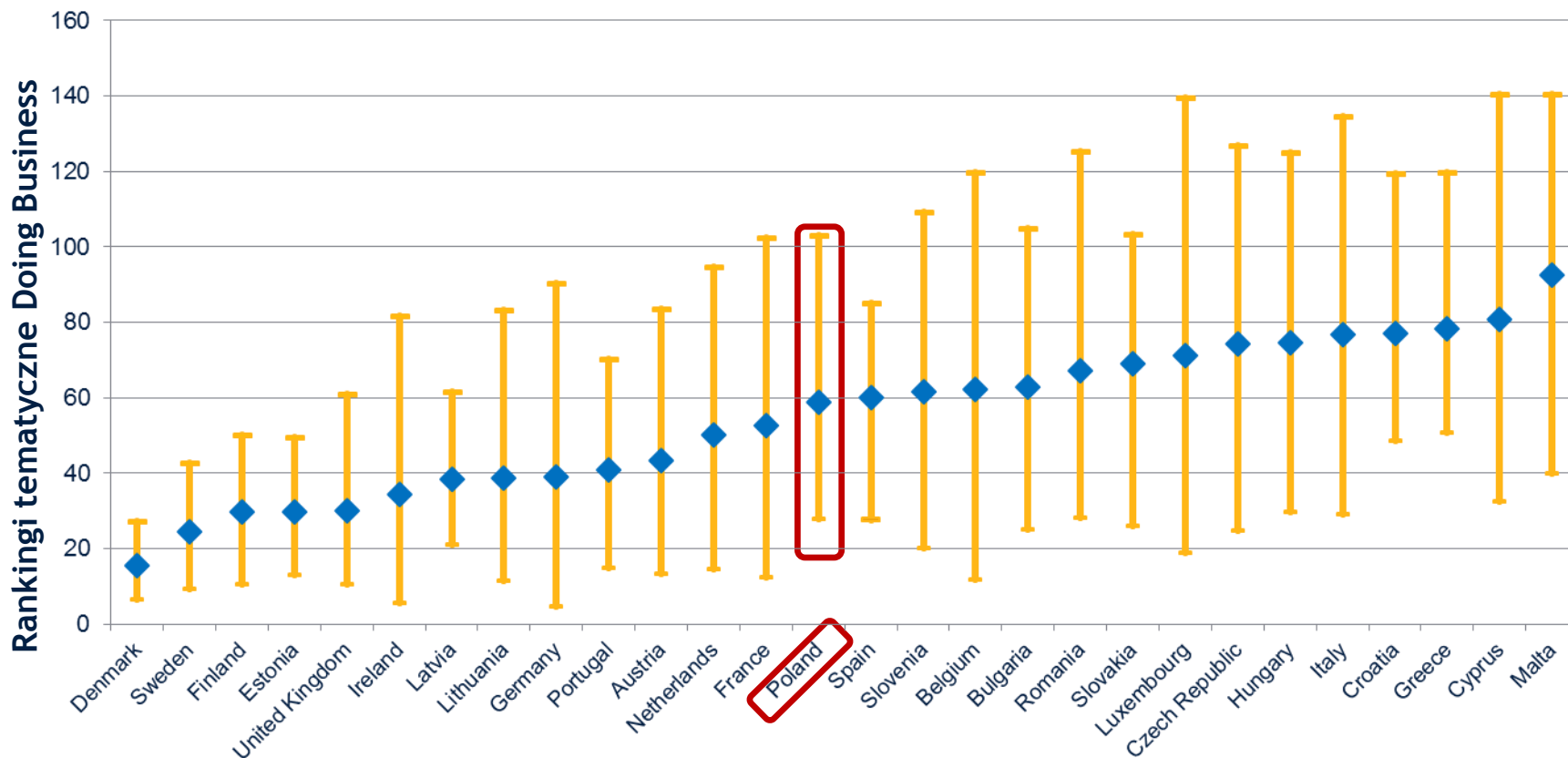
Doing Business – ważny element ogólnej konkurencyjności



Uwaga: Relacje są istotne już na poziomie 1% po zweryfikowaniu o wskaźnik dochodu na głowę mieszkańca.

Źródło: Baza danych *Doing Business*; Światowe Forum Gospodarcze 2012.

Polska zajęła 32 miejsce w światowym rankingu łatwości prowadzenia działalności w 2014 roku, ale wyniki różnią się znacząco w zależności od wskaźnika



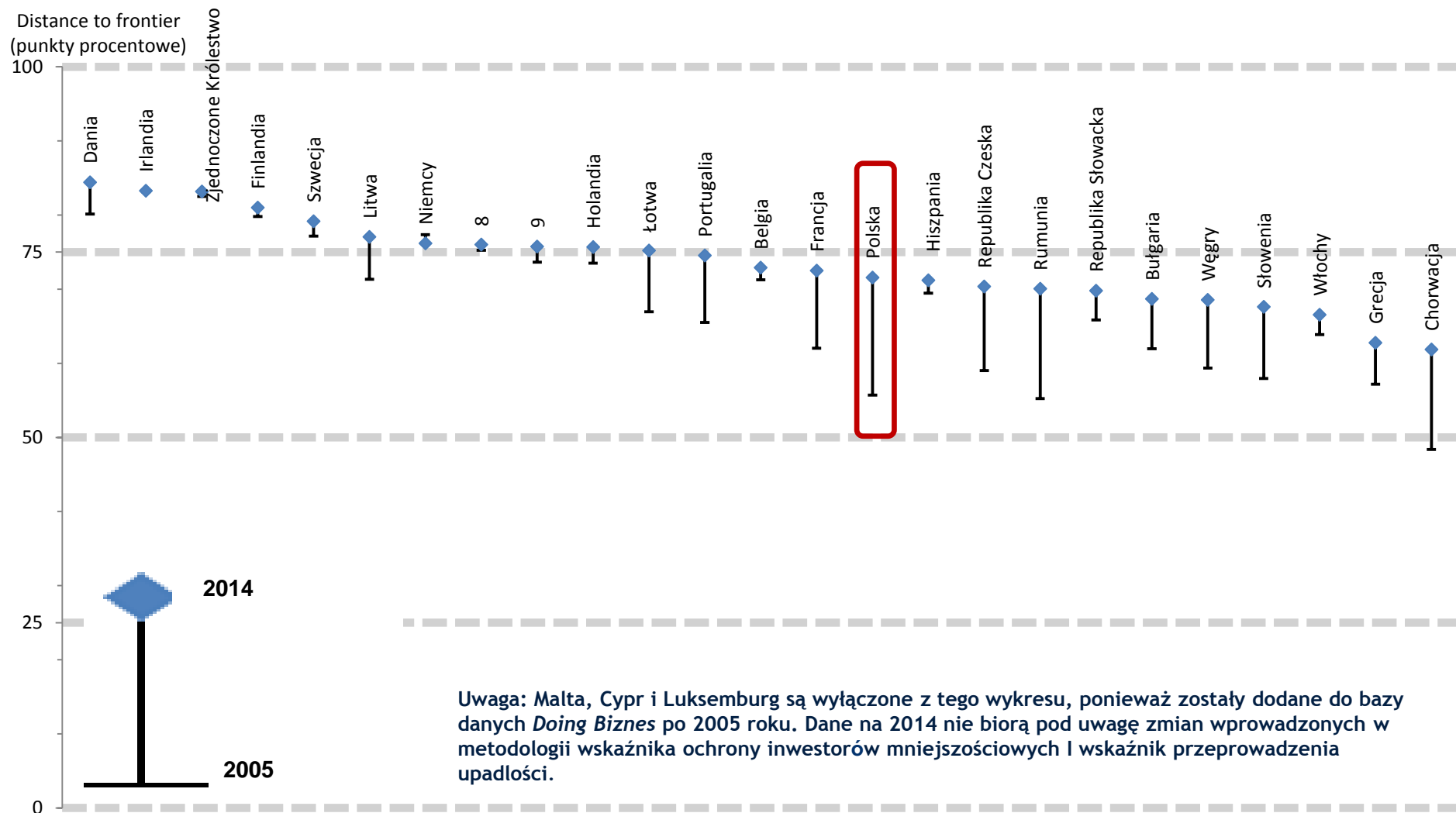
Polska NAJWYŻSZE 3 wyniki:

- Uzyskanie kredytu: 17
- Procedury upadłościowe: 32
- Ochrona inwestorów: 35

Polska NAJGORRSZE 3 wyniki:

- Zakładanie spółki: 85
- Płacenie podatków: 87
- Uzyskiwanie pozwoleń na budowę: 137

Polska zarejestrowała największe postępy wśród państw UE w metryce *“distance to frontier”*



Co wnoszą lokalne raporty *Doing Business* (SNDB)?



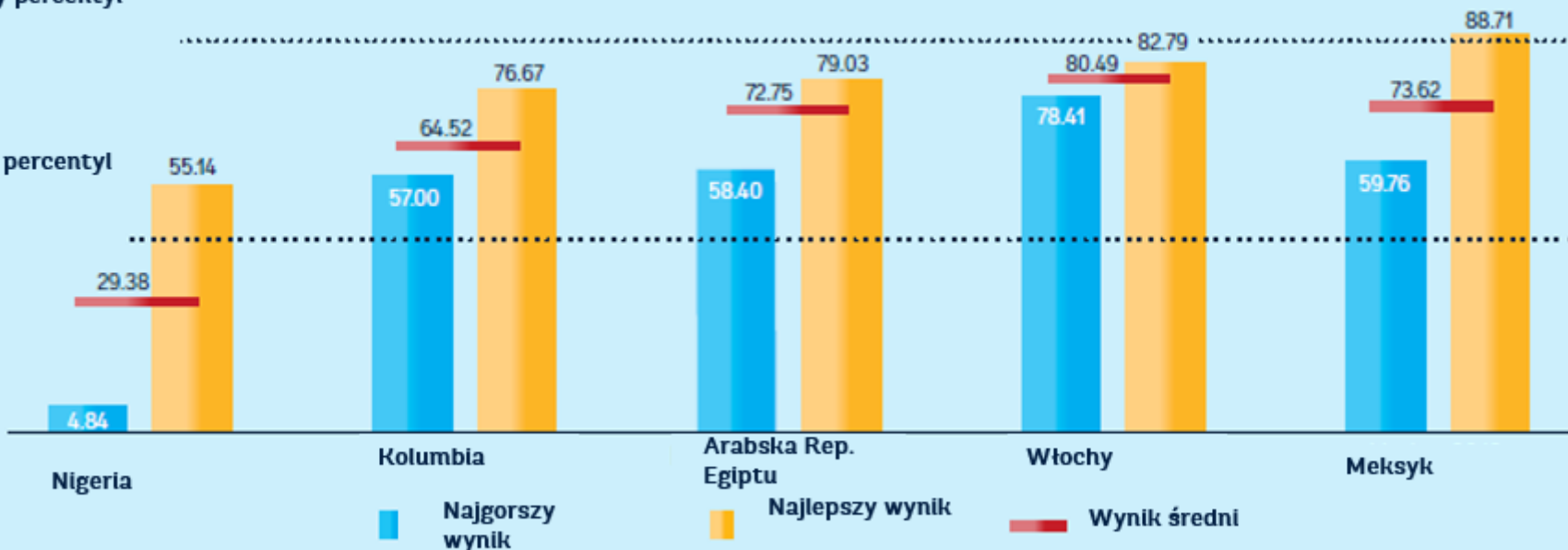
- Rozszerzają wskaźniki *Doing Business* **poza największe miasto** badane w ramach dorocznego raportu
- Pokazują **lokalne różnice** w zakresie regulacji i egzekwowania przepisów
- Prezentują informacje dotyczące **dobrych praktyk** istniejących w obrębie kraju, a które mogą być łatwo powielone
- Dają możliwość prezentacji poszczególnym **miastom i konkurowania w skali globalnej**
- Łączą atrakcyjność medialną *Doing Business* z aktywnym **uczestnictwem władz lokalnych** w procesie reform

Różne miejsca, różne procesy regulacyjne, ten sam kraj. Przykład: Rejestrowanie przeniesienia własności nieruchomości

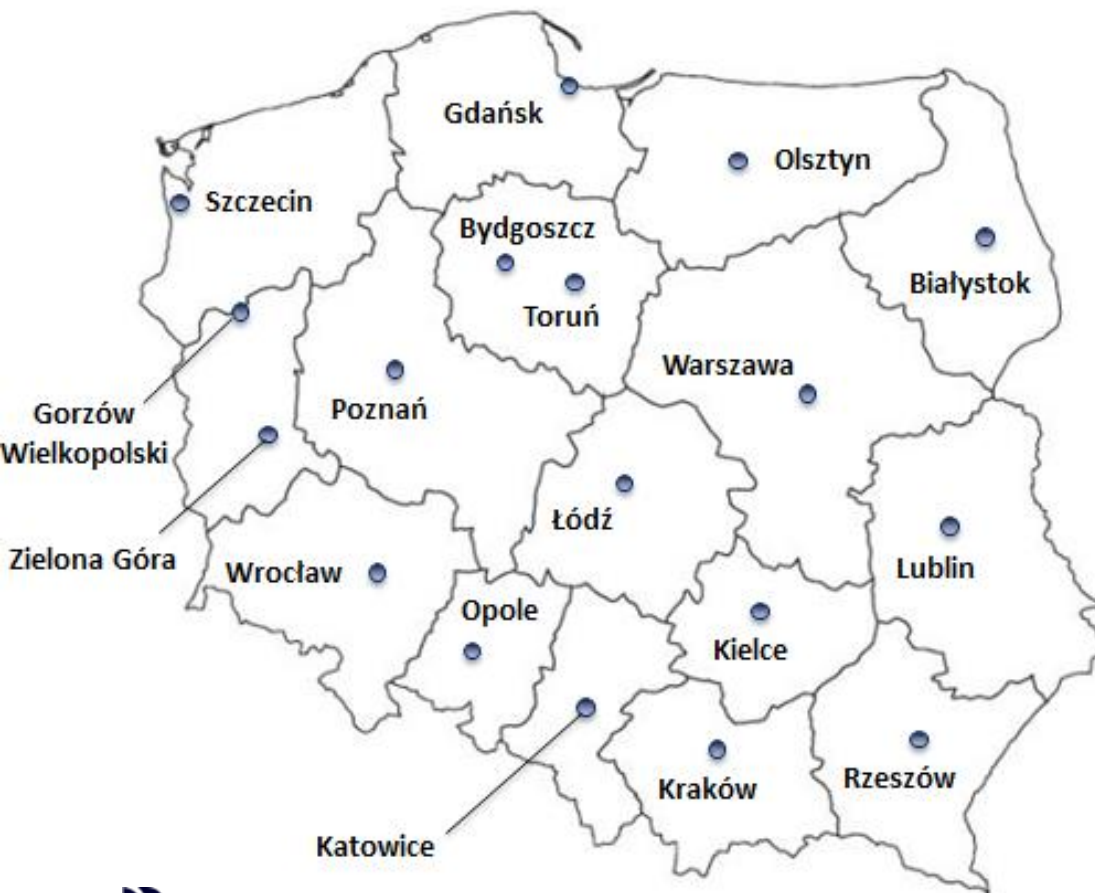
Dystans do granicznego wyniku (*Distance to frontier*) dla
Rejestrowanie przeniesienia własności nieruchomości

90-ty percentyl

10-ty percentyl




Co obejmuje badanie *Doing Business 2015* w Polsce?



Cztery wskaźniki dla 18 miast z 16 województw:

1. Zakładanie spółki
2. Uzyskiwanie pozwoleń na budowę
3. Rejestrowanie przeniesienia własności nieruchomości
4. Egzekwowanie umów



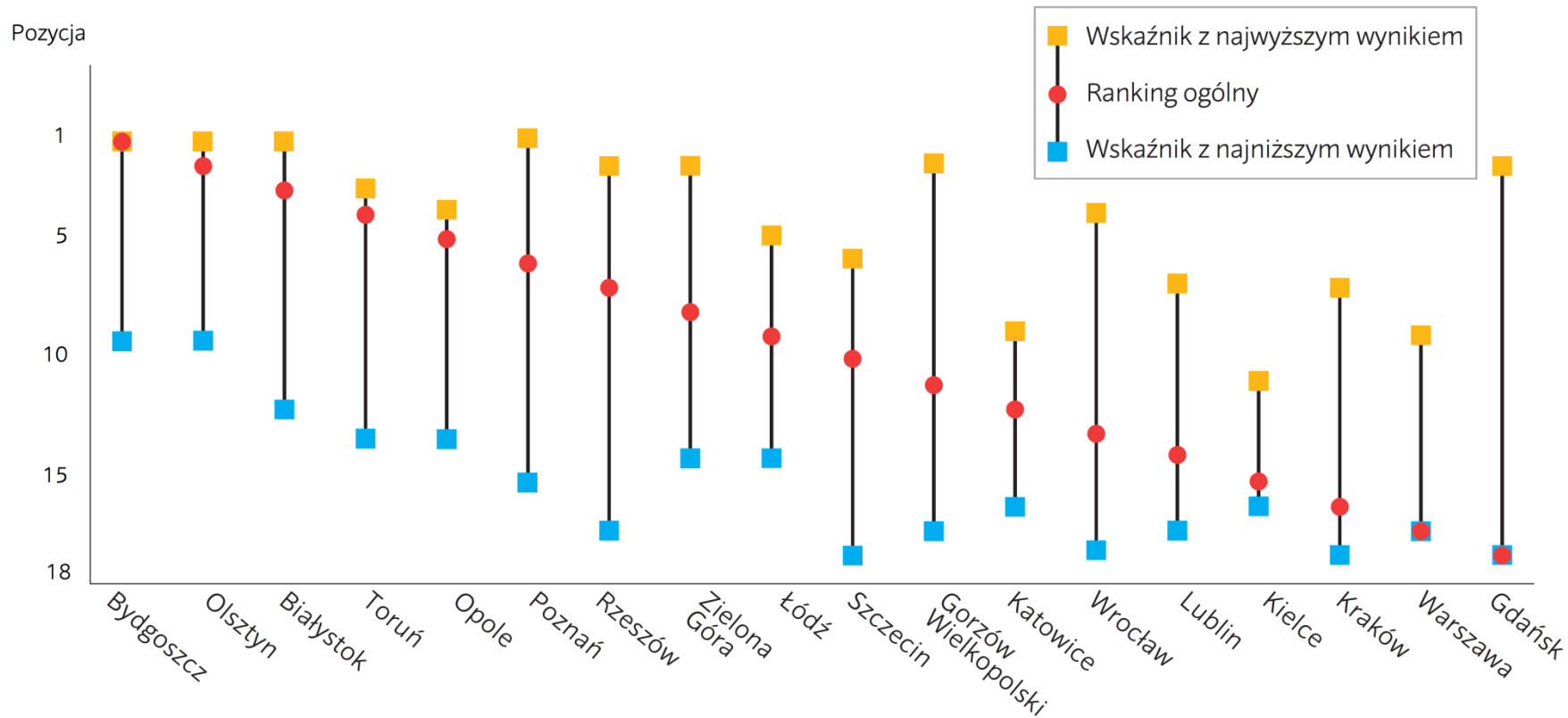
Doing Business w Polsce 2015: najważniejsze ustalenia?

- ✓ Polscy przedsiębiorcy mają do pokonania różne przeszkody regulacyjne w zależności od tego, gdzie zakładają firmy. Władze publiczne odpowiedzialne za 4 obszary różnią się od siebie efektywnością działania, a prawo krajowe jest różnie interpretowane.
- ✓ Małe miasta częściej osiągają lepsze wyniki w zakresie tych 4 wskaźników: spośród 18 badanych miast, w łącznym rankingu Bydgoszcz zajęła pierwsze miejsce.
- ✓ Niemniej, kilka dużych miast zajmuje czołowe lub najwyższe miejsca w poszczególnych obszarach.
- ✓ Żadne miasto nie jest najlepsze we wszystkich 4 obszarach.
- ✓ Lokalni urzędnicy gotowi do przeprowadzenia reform mają szansę na osiągnięcie wymiernej poprawy powielając rozwiązania skutecznie wdrożone w innych miastach w Polsce.

Żadne z miast nie osiągnęło najlepszego wyniku we wszystkich badanych obszarach

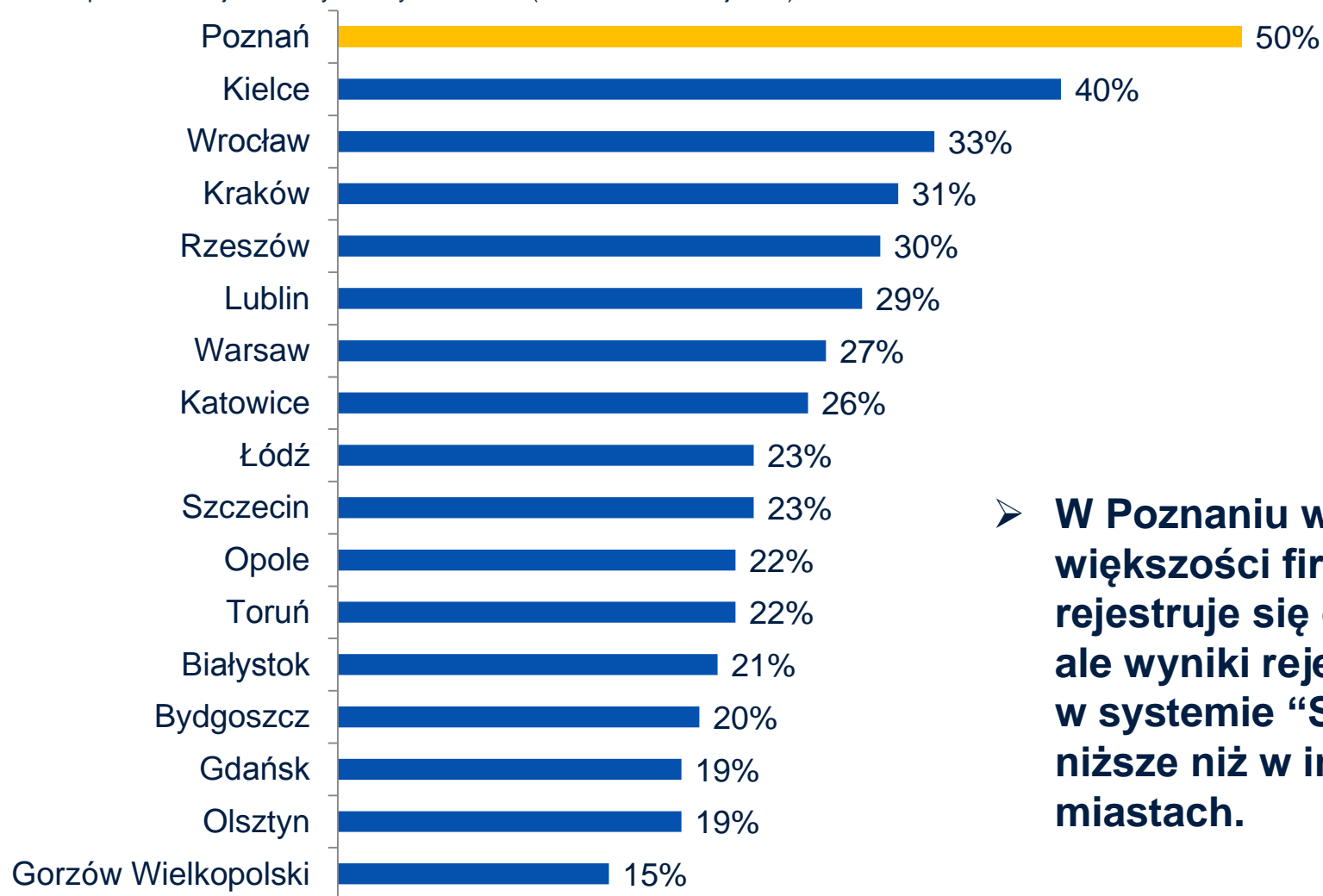
Miasto	Ogólny ranking wg 4 wskaźników	Zakładanie spółki	Uzyskiwanie pozwoleń na budowę	Rejestrowanie przeniesienia własności nieruchomości	Egzekwowanie umów
Bydgoszcz	1	9	1	3	6
Olsztyn	2	2	9	5	1
Białystok	3	4	12	1	3
Toruń	4	13	3	7	5
Opole	5	4	6	13	4
Poznań	6	1	15	4	7
Rzeszów	7	17	2	9	8
Zielona Góra	8	14	10	2	10
Łódź	9	9	5	8	14
Szczecin	10	18	7	6	12
Gorzów Wielkopolski	11	14	17	11	2
Katowice	12	9	11	16	13
Wrocław	13	6	4	18	16
Lublin	14	7	8	17	15
Kielce	15	16	13	15	11
Kraków	16	7	18	12	9
Warszawa	17	9	14	10	17
Gdańsk	18	2	16	14	18

Zróżnicowanie wyników we wszystkich obszarach regulacji biznesowych wskazuje na możliwości poprawy sytuacji



Rejestracja firmy on-line jest czterokrotnie szybszym i o połowę tańszym procesem

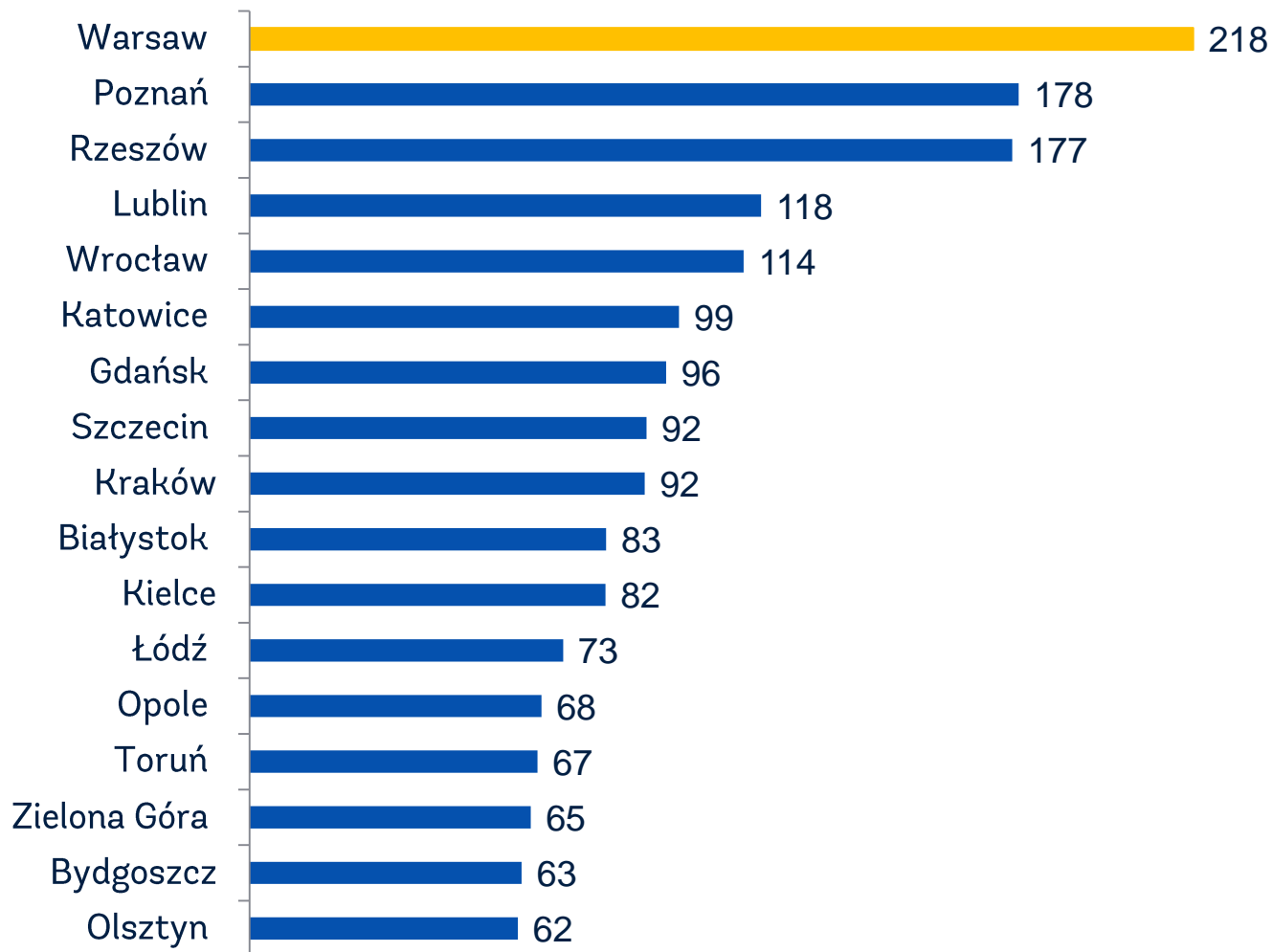
% Sp. Z o.o. zarejestrowanych w systemie S24 (czerwiec 2013-maj 2014)



➤ **W Poznaniu w większości firmy rejestruje się on-line ale wyniki rejestracji w systemie “S24” są niższe niż w innych miastach.**

Czas potrzebny na rejestrację w Warszawie pozostaje w granicach średniej pomimo faktu, że tu referendarze są najbardziej zajęci

Liczba nowo zarejestrowanych sp. z o.o. na referendarza
(czerwiec 2013-maj 2014)



Co można poprawić: Zakładanie spółki

Rekomendacje

- Poprawa sprawności działania KRS poprzez przyjęcie istniejących już dobrych praktyk
- Umożliwienie stosowania standardowych zapisów statutów celem rejestracji w „jednym okienku” KRS
- Opracowanie jednego procesu on-line dla założenia firmy
- Ocena możliwości zastąpienia podatku od transakcji cywilnoprawnych opłatą za rejestrację firmy w oparciu o zasadę odzyskania poniesionych kosztów
- Wyeliminowanie wymogu posiadania minimalnego kapitału

Odpowiedzialne ministerstwo/ agencje*

Poziom lokalny:

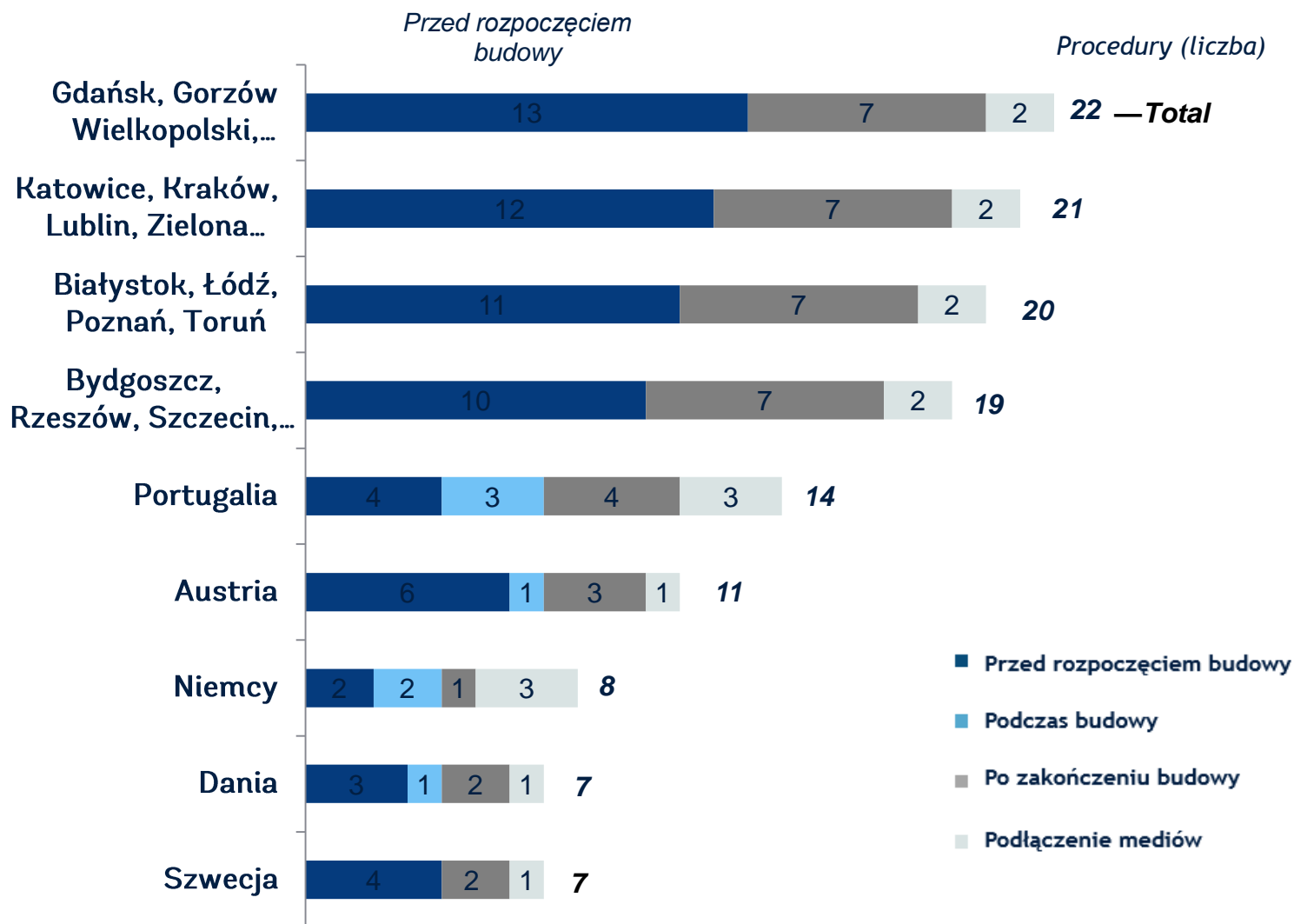
- Sąd Rejonowy: wydział KRS
- Urząd Skarbowy
- Urząd Statystyczny
- ZUS

Poziom krajowy:

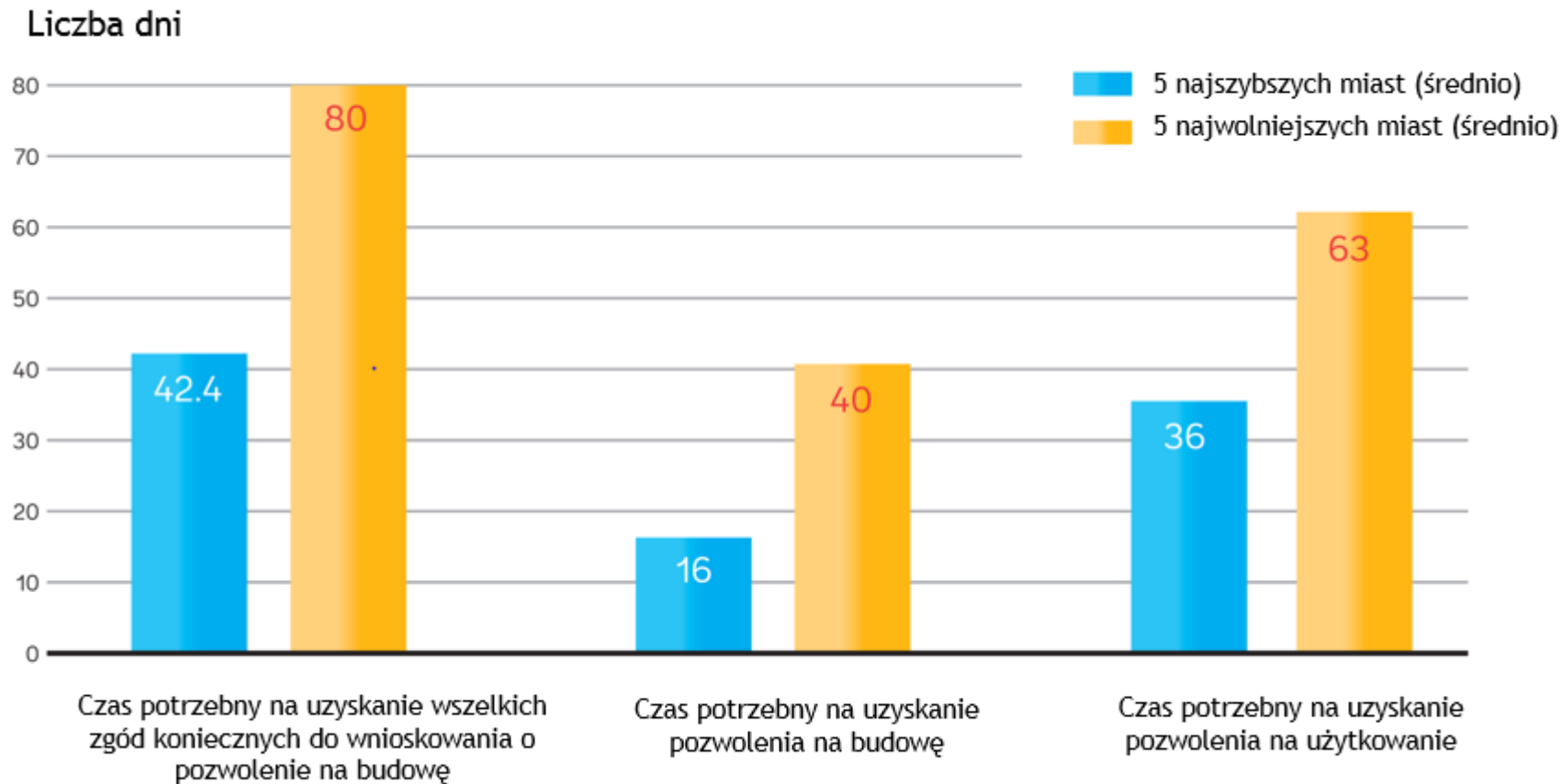
- Ministerstwo Sprawiedliwości
- Ministerstwo Finansów
- Główny Urząd Statystyczny
- Krajowa Rada Sądownictwa

*Lista obejmuje główne ministerstwa i departamenty, ale może być konieczność uwzględnienia innych ministerstw lub agend.

Jest wiele wymogów dot. Okresu przed i po zakończeniu budowy, co komplikuje procedurę bardziej niż w innych krajach UE



Istnieją znaczne różnice pomiędzy miastami odnośnie liczby dni potrzebnej na uzyskanie pozwolenia na budowę



Co można poprawić: Uzyskiwanie pozwolenia na budowę

Rekomendacje

- Skonsolidowanie lub wyeliminowanie uzgodnień wymaganych przed rozpoczęciem budowy
- Wyjaśnienie i lepsze przedstawienie procedury pozwolenia na budowę i odnośnych wymogów
- Inwestycje w zaawansowane systemy planowania przestrzennego
- Konsolidacja i uproszczenie inspekcji po zakończeniu budowy oraz wydawania pozwolenia na użytkowanie
- Opracowanie platformy elektronicznej wspierającej zarządzanie pozwoleniami na budowę

Odpowiedzialne ministerstwa/ agencje*

Poziom lokalny:


- Urząd miasta: wydział architektury
- Urząd miasta: wydział geodezji
- Urząd miasta: wydział planowania przestrzennego
- Powiatowy Inspektorat Budowlany
- Publiczni dostawcy mediów

Poziom krajowy:

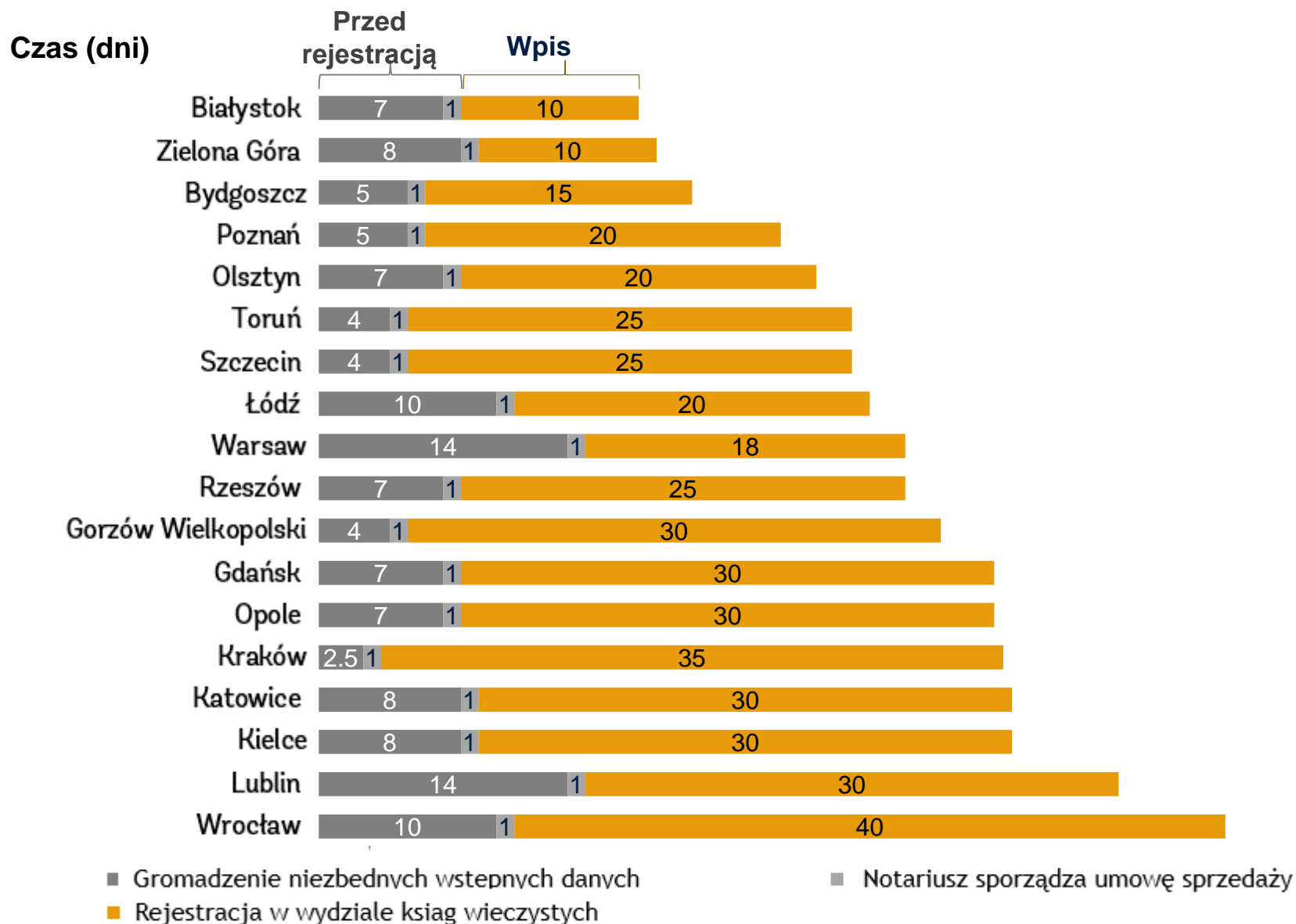
- Ministerstwo Infrastruktury i Rozwoju
- Główny Urząd Nadzoru Budowlanego
- Główny Urząd Geodezji i Kartografii
- Główny Inspektor Sanitarny
- Państwowa Straż Pożarna

* Lista obejmuje główne ministerstwa i departamenty, ale może być konieczność uwzględnienia innych ministerstw lub agend.

Chociaż procedury przenoszenia tytułu własności nieruchomości są jednolite w Polsce, Rejestrowanie własności nieruchomości w Białymstoku może zająć 18 dni, a we Wrocławiu 51



Uzyskanie wpisu w księdze wieczystej jest wymogiem najbardziej czasochłonnym



Co można poprawić: Rejestrowanie przeniesienia własności nieruchomości

Rekomendacje

- Optymalizacja dostępnych zasobów, by zmniejszyć opóźnienia w zakresie wpisów dokonywanych przez sądy w księdze wieczystej
- Pójście w kierunku elektronicznej rejestracji
- Poprawa współpracy między rejestrem gruntów (Kataster) a Księgami wieczystymi
- Zastosowanie jednolitego numeru identyfikacyjnego dla wyszukiwania nieruchomości w księgach wieczystych w i kadastrze
- Poprawa jakości obsługi w urzędzie miasta

Odpowiedzialne ministerstwa/ agencje*

Poziom lokalny:

- Sąd rejonowy: wydział wieczysto księgowy
- Urząd miasta: Wydział planowania miasta
- Urząd miasta: wydział kadastralny

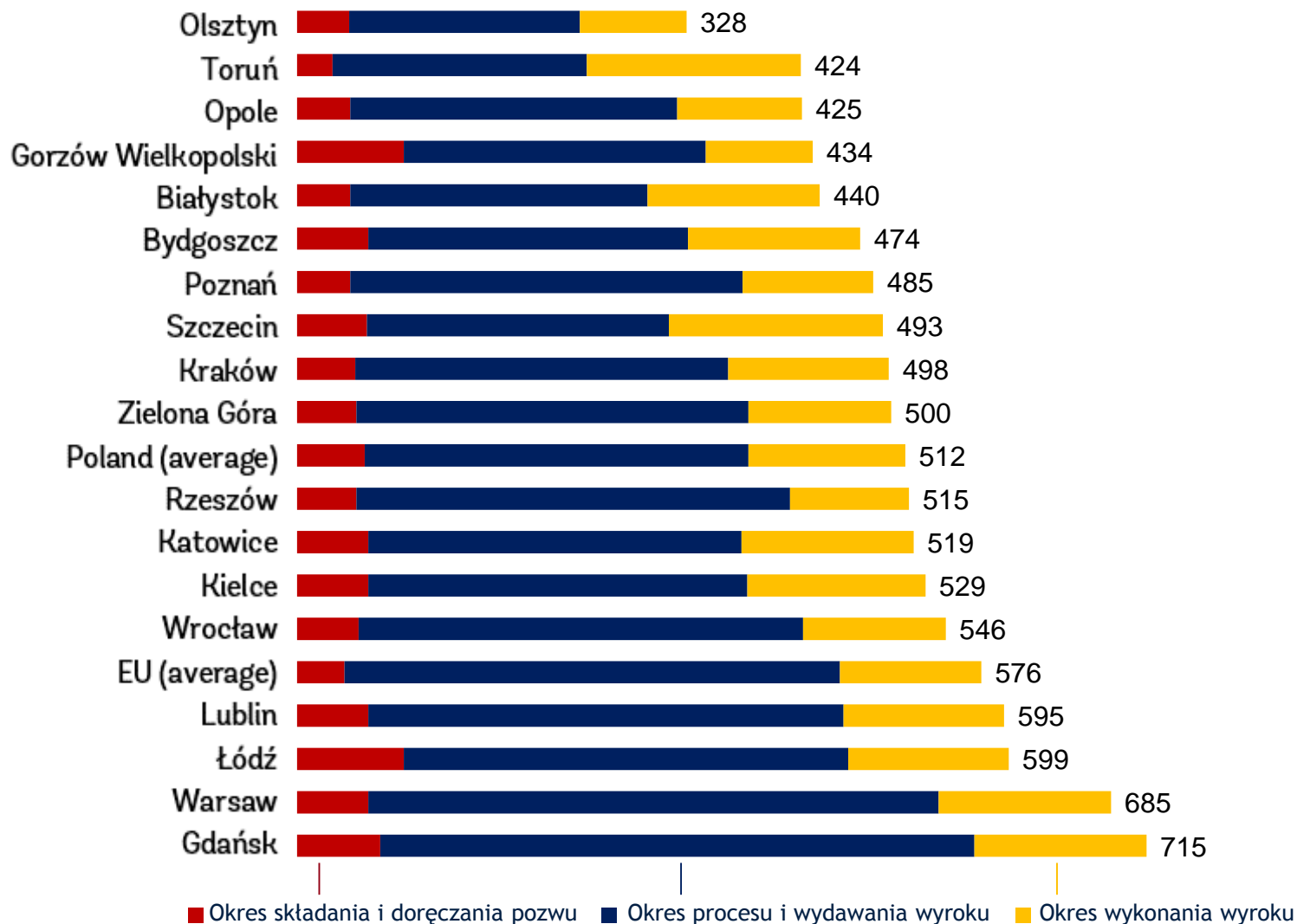
Poziom krajowy:

- Ministerstwo Sprawiedliwości
- Krajowa Rada Sądownictwa

* Lista obejmuje główne ministerstwa i departamenty, ale może być konieczność uwzględnienia innych ministerstw lub agend.

Najłatwiej egzekwuje się umowy w Olsztynie—trwa to 328 dni, a kosztuje 15.3% wartości przedmiotu sporu)

Czas (dni)



Co można poprawić: Egzekwowanie umów

Rekomendacje

- Zbudowanie kultury mediacji wśród sędziów i stron postępowań
- Rozszerzenie automatyzacji sądów
- Zapewnienie efektywnej alokacji zasobów ludzkich i finansowych w sądach
- Instytucjonalizacja dobrych praktyk w wydziałach gospodarczych

Odpowiedzialne ministerstwa/ agencje*

Poziom lokalny:

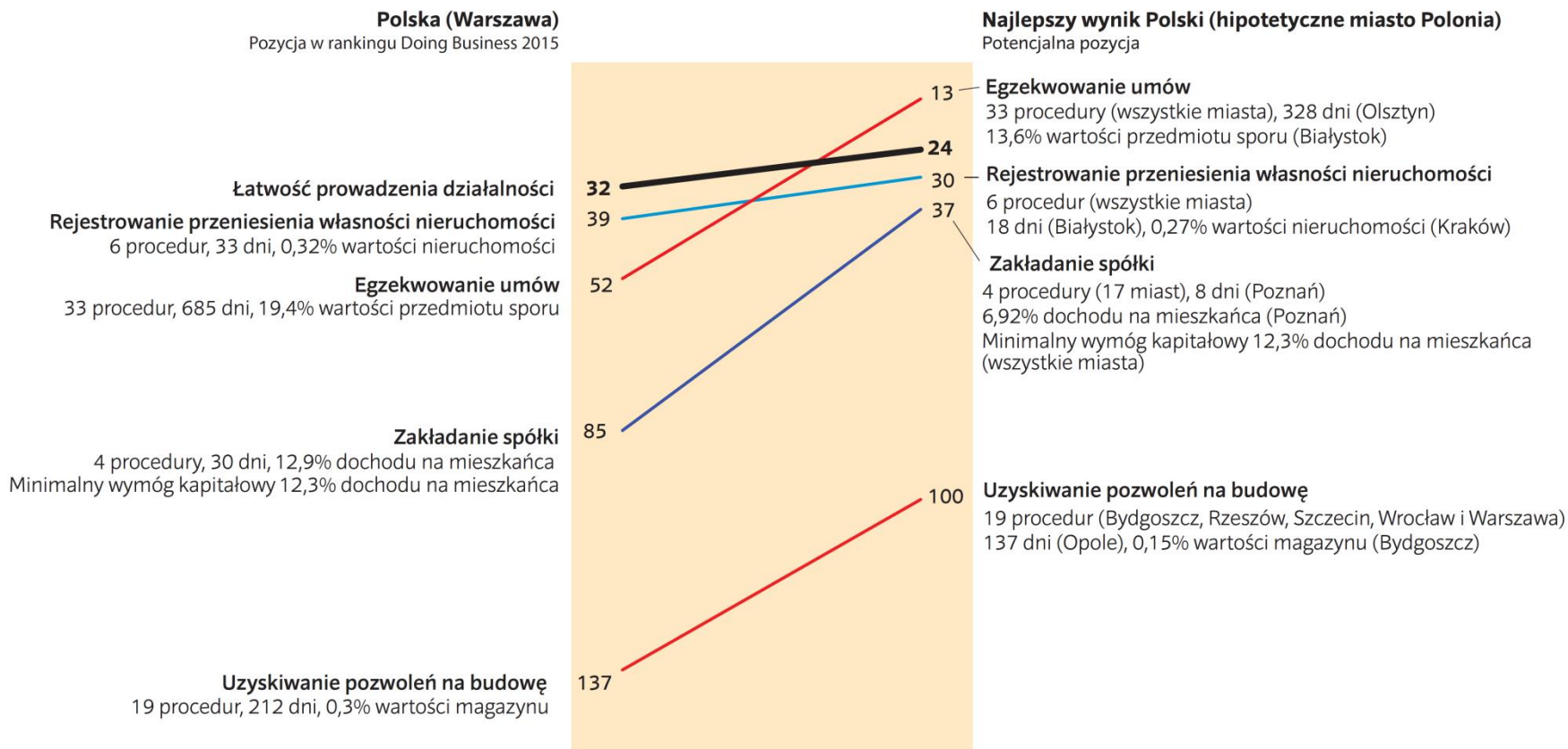
- Sąd rejonowy: wydział gospodarczy
- Centra mediacji

Poziom krajowy:

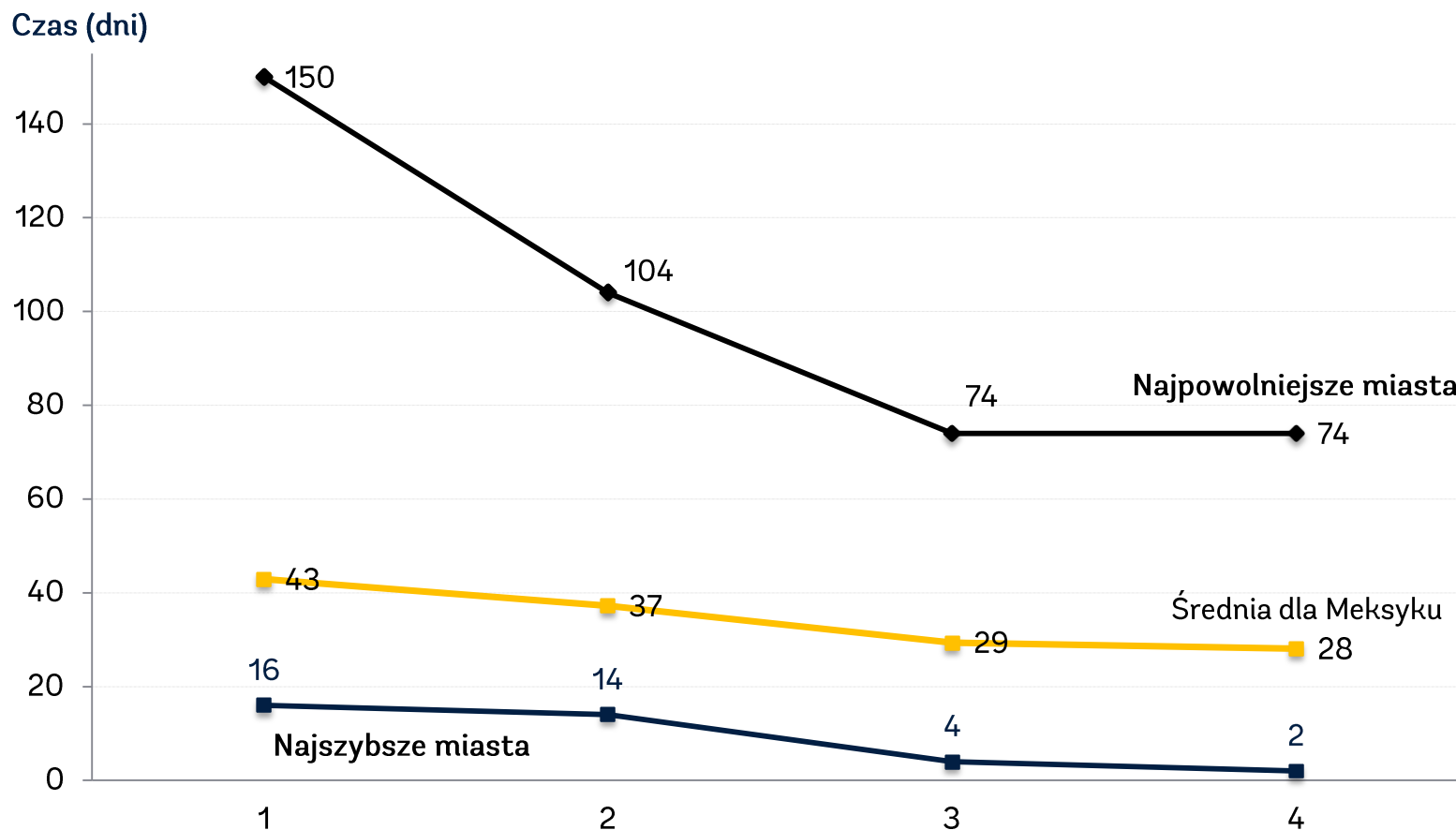
- Ministerstwo Sprawiedliwości
- Krajowa Rada Sądownictwa
- Społeczna Rada ds. Alternatywnych Metod Rozwiązywania Konfliktów i Sporów

* Lista obejmuje główne ministerstwa i departamenty, ale może być konieczność uwzględnienia innych ministerstw lub agend.

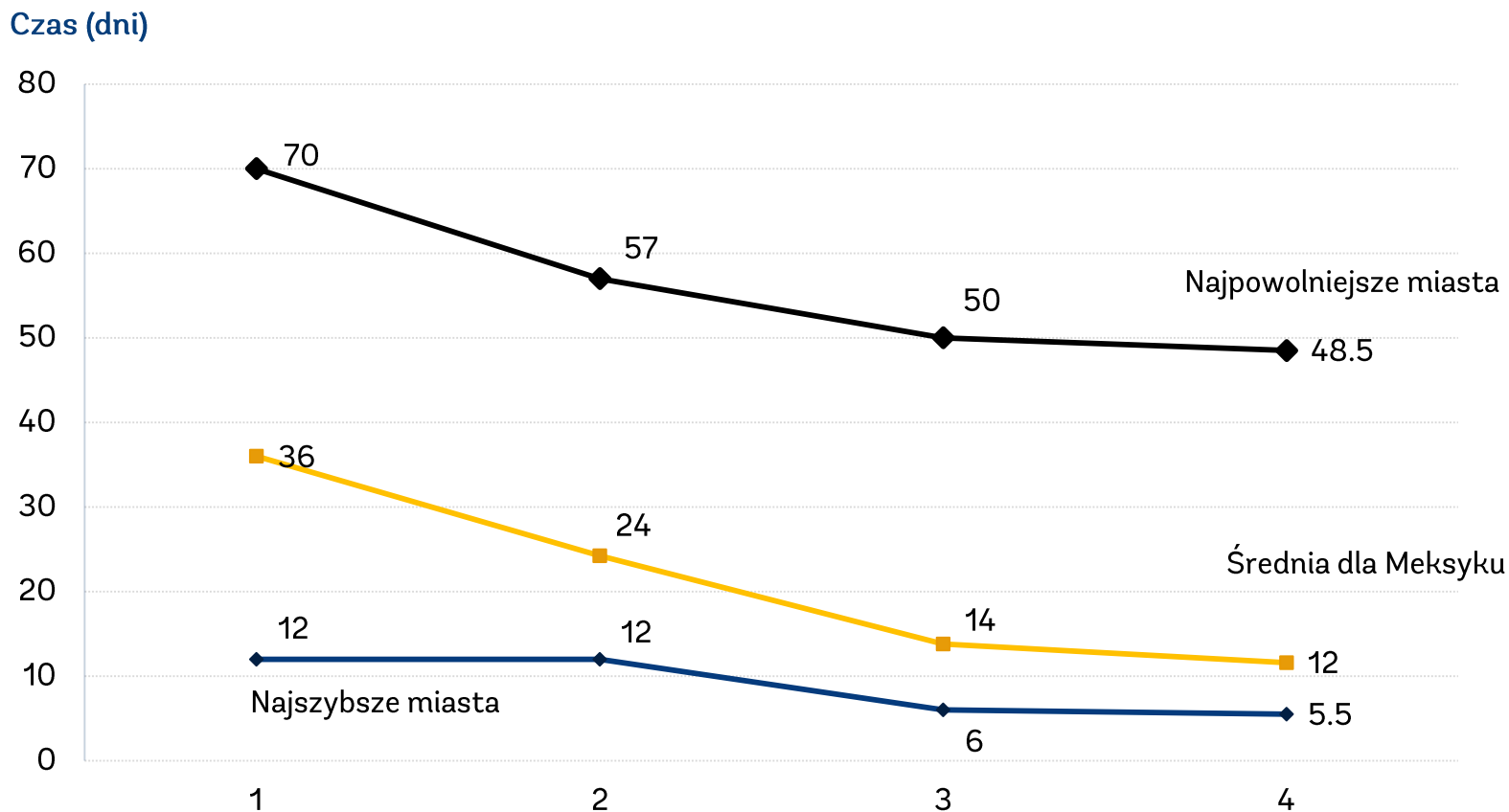
Istotne możliwości uzyskania poprawy poprzez wykorzystanie dobrych praktyk stosowanych w całej Polsce



W Meksyku średni czas potrzebny na rejestrowanie przeniesienia własności nieruchomości skrócił się o 50% w najwolniejszych miastach i o 88% w najszybszych miastach od 2007 roku

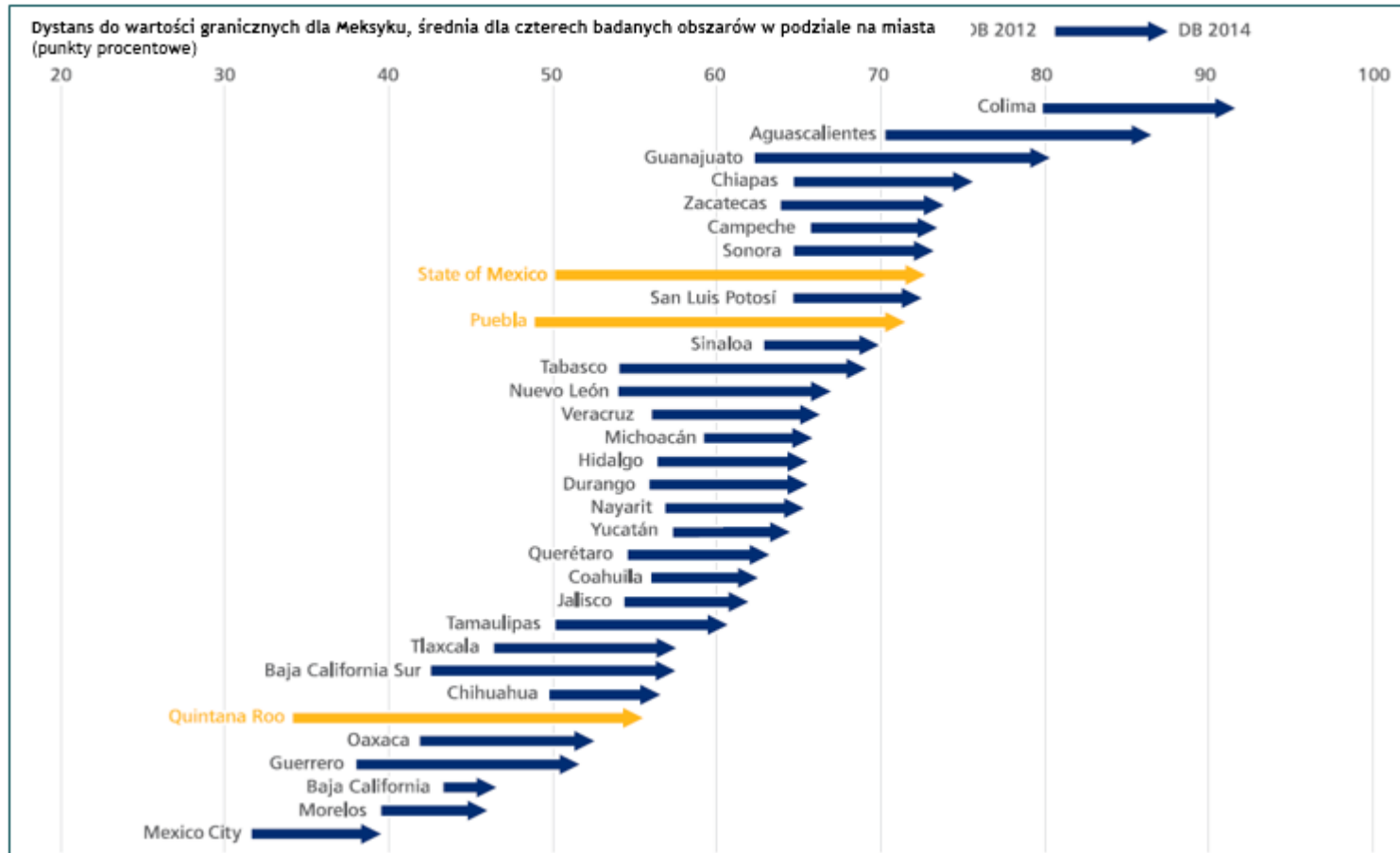


W Meksyku miasta działające wolniej łączą siły z miastami działającymi szybciej: czas potrzebny na założenie spółki



Lokalny raport Doing Business mierzy postępy w miarę upływu czasu

Stany Meksyk, Puebla oraz Quintana Roo były najbardziej zaawansowane w dochodzeniu do najlepszych praktyk regulacyjnych w latach 2012 do 2014



Dziękuję!

www.doingbusiness.org/Poland

The screenshot shows the homepage of the Doing Business 2015 website. At the top, it features the World Bank Group logo and navigation links in multiple languages. The main header includes the title 'DOING BUSINESS' and a search bar. Below the header is a navigation menu with categories like DATA, RANKINGS, REPORTS, and METHODOLOGY. The main content area is divided into several sections: a 'NEW GLOBAL REPORT' section for 'Doing Business 2015' with a list of key findings; an 'Explore Economy Data' section with dropdown menus for economy and topic selection; a section for the '2015 Doing Business Report' with a 'DOWNLOAD NOW' button; a 'RECENT PUBLICATIONS' section featuring the 'Doing Business 2015' report; a 'STAY CONNECTED!' section with social media icons and a newsletter sign-up form; and a 'SUBNATIONAL DATA' section with a bar chart and a 'Distance to Frontier' section with an infographic. At the bottom right, there is a 'Reform Simulator' link. The footer contains the 'DOING BUSINESS' logo and the 'WORLD BANK GROUP' logo.

WORLD BANK GROUP
English | Español | Français | Português | Русский | 中文 | العربية

DOING BUSINESS

MEASURING BUSINESS REGULATIONS

Q Search Text. GO

DATA | RANKINGS | REPORTS | METHODOLOGY | RESEARCH | BUSINESS REFORMS | LAW LIBRARY | CONTRIBUTORS | ABOUT US | PRESS

NEW GLOBAL REPORT

Doing Business 2015

Doing Business 2015
Going Beyond Efficiency

- » Singapore is first on ease of doing business
- » Entrepreneurs in 123 economies saw improvements in regulatory framework
- » Ease of doing business ranking is now based on distance to frontier score
- » Coverage expanded to include 2 cities in 11 economies (PDF)
- » Expansion of the areas measured in the getting credit, protecting minority investors and resolving insolvency topics
- » View main findings and download the report

Explore Economy Data

Select an economy

- OR -

Select a topic

OTHER OPTIONS

- » Get all data
- » Use reform simulator

The **Doing Business** project provides objective measures of business regulations for local firms in 189 economies and selected cities at the subnational level. [ABOUT US](#)

2015 Doing Business Report
[DOWNLOAD NOW](#)

RECENT PUBLICATIONS

Doing Business 2015

Doing Business 2015: Going Beyond Efficiency, a World Bank Group flagship publication, is the 12th in a series of annual reports measuring the regulations that enhance business activity and those that constrain it. Doing Business presents quantitative indicators on business regulations and the protection of property rights that can be compared across 189 economies—from Afghanistan to Zimbabwe—and over time.

[Read more](#)

STAY CONNECTED!

Subscribe to get alerts.

Go

INFOGRAPHIC

DOING BUSINESS:

Subnational Data

Explore data for over 335 additional cities in more than 54 economies.

Distance to Frontier

See how economies have improved over time.

Reform Simulator

DOING BUSINESS:

WORLD BANK GROUP